

Fatada ST 52

Noua generatie de fatade formata dintr-un sistem de baza cu o gama ampla de montanti si traverse care ofera raspuns la diferitele necesitati estetice si constructive ale proiectelor arhitectonice oferind solutii integrale

Profilele de baza, de 16 mm pana la 250 mm pentru montanti, si de 22.5 mm pana la 255.5 mm pentru traverse, la fel ca si accesoriile complementare, sunt aceleasi pentru toate fatadele noi CORTIZO. Gama ampla de profile si imbinari mecanice ale acestora, permite executarea tuturor tipurilor de fatade (in vertical, cu inclinatie, in unghi de 90° si variabil, poligonale) si module cu sticle de dimensiuni si greutate mari.

La aceasta **fatada ST 52** sticla este lipita de foaie cu silicon structural. Fixarea pe profilul suport a montajului sticla-foaie se face cu aceleasi cleme ca si la sistemul SG 52.

Caracteristica estetica specifica acestui sistem este de a oferi acelasi aspect, atat pentru ochiurile fixe cat si pentru cele batante si acelasi la interior ca si la exterior.

Estetica exterioara este doar vitrata, asemenea unui spatiu deschis, garnitura EPDM dispusa perimetral in fiecare modul fiind prima bariera de etansare. Inchiderea se va realiza cu o mascare de perete intre garnituri.



Fatada ST 52

Coeficient de transfer termic

U_{cw} de la 0,7 (W/m²K)

Consultati dimensiunea si sticla

Vitrare

Vitrare maxima: 38 mm

Vitrare minima: 6 mm

Finisaje

Colori vopsire (RAL, pestrate si texturate)

Vopsire imitatie lemn

Vopsire antibacteriana

Anodizare

Categoriile realizate pe bancul de proba

Permeabilitate la aer
(EN 12152): Clasa AE

Etanseitate la apa
(EN 12154): Clasa RE₇₅₀

Rezistenta la vant
(EN 13116): APT
(incarcare desen 1200 Pa - incarcare de siguranta 1800 Pa)
Test de referinta 3,00 x 3,50 m.



Sectiune din interior

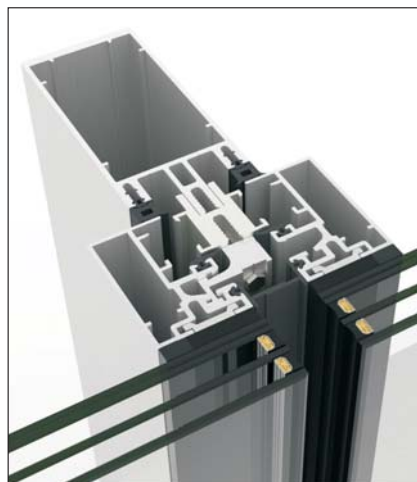
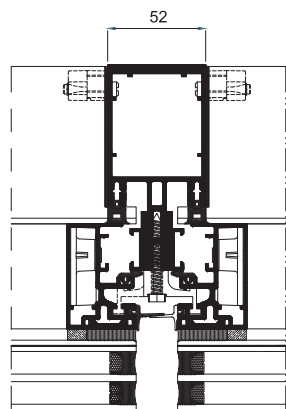
Montant 52 mm

Traversa 52 mm

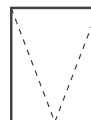
Grosime profile

2,1 si 3,0 mm

2,1 mm



Posibilitati de deschidere



Proiectanta ascunsa

Dimensiuni maxime/minime

Deschidere Proiectanta

Latime (L) = 2500 - 500 mm

Inaltime (H) = 2500 - 650 mm

Greutate maxima

Deschidere proiectanta 180 Kg

Fix 750 Kg